

# RITCS

School of Arts

---

INFOBROCHURE RITCS ONLINE



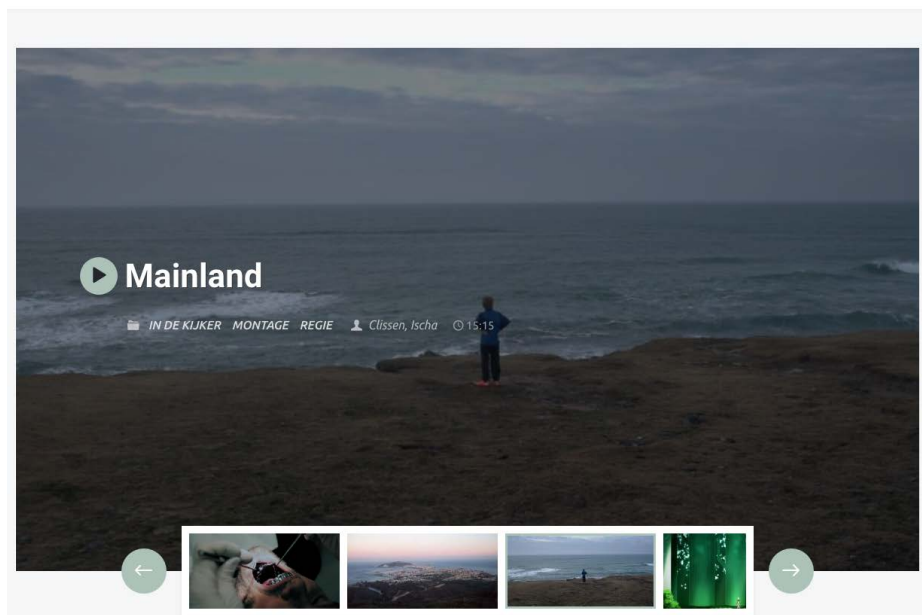
Beeld: Elise Etesonne

# INHOUD

OVER RITCS ONLINE  
GEGEVENS INGEVEN  
VRAGEN



OVER RITCS ONLINE















## WAT IS RITCS ONLINE?

Met het nieuw platform, RITCS ONLINE, wil het RITCS je als maker voorstellen aan een breder publiek van geïnteresseerden: filmfestivals, productiehuisen, theatergezelschappen, pers en partners. Met het platform hopen we zo een brug te bouwen tussen jou als jonge maker en de professionele sector waarin je terecht zal komen. Het platform berust op twee belangrijke pijlers, waar we je op de volgende pagina's graag meer uitleg over geven. Om een eerste impressie te krijgen van RITCS ONLINE kan je terecht op [ritcsonline.be](http://ritcsonline.be) of door te klikken op onderstaande link.

NAAR RITCS ONLINE



## Find maker

Grade	Domain	Year	Search
<input type="text" value="All"/>	<input type="text" value="All"/>	<input type="text" value="All"/>	<input type="text" value="Name"/>
			
Bergins, Mathieu	Berth, Kenneth	Beyens, Tyche	Broux, Johannes
			
Clerix, Lore	Clissen, Ischa	Datauker, Idan	De Laender, Adriaan
			

### FIND MAKER

Via de pagina 'FIND MAKER' krijg je als bezoeker een overzicht van wie wanneer afstudeerde en in welke afstudeerrichting. Dit maakt het bv. voor productiehuizen en theatergezelschappen eenvoudiger om je te vinden en je te contacteren. Als afstuderende student krijg je een profiel op RITCS ONLINE en je kiest zelf welke gegevens je beschikbaar wenst te stellen. GDPR-conform, uiteraard. De opties zijn breed, gaande van je e-mailadres tot je linkedin of instagram.

Om je profiel op RITCS ONLINE aan te maken dien je ons alleen de nodige informatie door te geven. Vervolgens maken wij het profiel voor je aan. Hoe dit praktisch in zijn werk gaat kan je lezen onder het luik 'Gegevens ingeven'.

NAAR FIND MAKER



## LICHTING RITCS

Kastaars (2016)



Samen met 'FIND MAKER' is de pagina 'LICHTING RITCS' misschien wel de belangrijkste pagina van het platform. Op deze pagina wordt je afstudeerwerk gepresenteerd aan de professionele sector samen met het werk van je collega's en dit per afstudeerrichting. In die zin is de pagina 'LICHTING RITCS' dan ook identiek aan de homepage van RITCS ONLINE, met dat verschil dat je er als gewone bezoeker de werken niet kan bekijken. Om toegang te hebben tot de werken op 'LICHTING RITCS' dien je als namelijk een log-in met paswoord in te geven. Een log-in wordt enkel beschikbaar gesteld aan de professionele sector. Een gewone bezoeker van het platform kan je werk dus niét zien.

De schrijvers en studenten Dramatische Kunsten kunnen een korte inhoud van hun afstudeerproject beschikbaar stellen. Voor concretere info kunnen ze contact met je opnemen voor meer informatie.

Waarom deze manier van werken? Het RITCS krijgt jaarlijks verschillende vragen van productiehuisen, theatergezelschappen en festivals om de werken van de laatstejaarsstudenten te bekijken. Tot nu toe waren deze werken verspreid op verschillende kanalen met verschillende paswoorden, wat ervoor zorgde dat niet alle kansen werden benut en sommige informatie verloren ging. Op deze manier hopen we je te ondersteunen in je stap naar de professionele sector. Het RITCS bezorgt alvast de nodige informatie aan de verschillende geïnteresseerden.

Hoe je werk in te geven op RITCS ONLINE kan je lezen onder 'mijn gegevens ingeven'.

# GEGEVENS INGEVEN

## PROFIEL INGEVEN



Elke laatstejaarsstudent krijgt een profiel op RITCS ONLINE. Op die manier kom je als student terecht tussen de lijst van afgestudeerden aan het RITCS School of Arts en kom je op de 'Find Maker' pagina terecht van het nieuw platform.

Om je profiel te kunnen aanmaken hebben we echter wat gegevens van je nodig. Aan de hand van onderstaande link kan je ons de gegevens bezorgen die je beschikbaar wenst te stellen. Een foto en korte biografie behoren tot

de verplichte velden. Het RITCS voorziet een fotoshoot waarop je je afstudeerportret kan laten nemen. Dit afstudeerportret kan worden gebruikt voor RITCS ONLINE.

Verder laten we aan jou de keuze of je ook je e-mailadres, telefoon, Facebook, Instagram, LinkedIn, Twitter, Website of Vimeo wil linken aan je account. Opgelet: de gegevens op RITCS ONLINE zijn niet beschikbaar voor updates. Zorg er dus voor dat de door jou opgegeven gegevens niet gevoelig zijn aan 'de tand des tijds'. Vermijd dus zinnen als 'begint volgende maand te werken voor Woestijnvis' of 'werkt momenteel aan neen nieuw project getiteld X'.

Voorbeeldbiografie:

*Na zijn opleiding sociologie volgde Frederic Prent de richting Documentaire aan het RITCS School of Arts. In 2018 studeerde hij af met de documentaire 'de lengte van de tijd', waarin hij dieper ingaat op de beleving van tijd door verschillende personages.*

Om je profiel aan te maken dien je te beschikken over een Ehb-emailadres. Vul je profiel dus tijdig in, nu je e-mailadres nog actief is. Je profiel verschijnt niet meteen online. Na het invullen van de gegevens wordt je profiel door ons aangemaakt. Dit kan wat tijd in beslag nemen.



Wens je je profiel te laten verwijderen neem dan contact op met Frin Platteeuw via [frin.platteeuw@ehb.be](mailto:frin.platteeuw@ehb.be) of via [communicatie.ritcs@ehb.be](mailto:communicatie.ritcs@ehb.be) .

Vul via onderstaande link je gegevens in. Werkt deze knop niet? Maak dan gebruik van deze url: <https://metadata.ritcs.be/index.php/profile/form>

BIO AANMAKEN



## JOUW WERK

Voor de studenten:

- |                |            |
|----------------|------------|
| - Film         | - Geluid   |
| - Documentaire | - Montage  |
| - Televisie    | - Radio    |
| - Beeld        | - Animatie |

Nadat je een technische fiche hebt aangemaakt voor je examenjury en je jury achter de rug is, is het mogelijk om een extra versie up te loaden voor LICHTING RITCS. Deze versie van je werk zal worden gebruikt voor RITCS ONLINE en, indien van toepassing, voor de infodag van het RITCS School of Arts of het LICHTING RITCS evenement. Om deze versie up te loaden ga je als volgt te werk:

Windows:

1. Open 'Computer'.
2. Voer in de adresbalk in: "\\archive.ritcs.be\inbox".
3. Druk op ENTER.
4. Plaats je werk in de map LICHTING RITCS met als bestandsnaam de titel van je werk en je eigen naam.
5. Stuur een bevestigingsmail naar [ictdienst.ritcs@ehb.be](mailto:ictdienst.ritcs@ehb.be) met daarin de naam van je werk afstudeerwerk.

Mac:

1. Open Finder.
2. Klik in de menubalk op "Go".
3. Klik op "Connect to Server".
4. Voer in: "smb://archive.ritcs.be/inbox".
5. Klik op het plusteken.
6. Kies de aangemaakte serververbinding.
7. Klik op "Connect".
8. Log in als Gast (Guest).
9. Plaats je werk in de map LICHTING RITCS met als bestandnaam de titel van je werk en je eigen naam.
10. Stuur een bevestigingsmail naar [ictdienst.ritcs@ehb.be](mailto:ictdienst.ritcs@ehb.be) met daarin de naam van je werk afstudeerwerk.

### Student schrijven

Als schrijver kan je een plaats op RITCS ONLINE bekomen door een korte inhoud van je afstudeerwerk aan ons door te geven. Wij maken vervolgens een pagina voor je aan. Bezorg ons via [ritcsonline@ehb.be](mailto:ritcsonline@ehb.be) volgende zaken:

- een synopsis van je eindwerk
- motivatie
- een beeld dat aansluit bij je eindwerk
- eventuele credits
- een pdf van je werk

In de beschrijvende tekst zal worden doorverwezen naar je profiel waarlangs de geïnteresseerde contact met je kan opnemen voor het uitgebreider werk. Je PDF zal dus niet beschikbaar zijn voor RITCS ONLINE.

Voor een voorbeeld kan je terecht op [ritcsonline.be](http://ritcsonline.be) onder 'Schrijven'.

### Student Drama-Regie

Als regisseur kan je een plaats op RITCS ONLINE bekomen door een korte beschrijving van je afstudeerwerk aan ons door te geven. Wij maken vervolgens een pagina voor je aan. Bezorg ons via [ritcsonline@ehb.be](mailto:ritcsonline@ehb.be) volgende zaken:

- een synopsis van je eindwerk
- motivatie / invalshoek
- één of meerdere beelden die aansluiten bij je eindwerk
- credits
- een pdf of dossier van je werk

In de beschrijvende tekst zal worden doorverwezen naar je profiel waarlangs de geïnteresseerde contact met je kan opnemen voor het uitgebreider werk. Je dossier zal dus niet beschikbaar zijn voor RITCS ONLINE. Voor een voorbeeld kan je terecht op [ritcsonline.be](http://ritcsonline.be) onder 'Schrijven'.

### Student Drama-Spel

Als speler kan je een plaats op RITCS ONLINE bekomen door een korte beschrijving te geven van het eindwerk waar je aan meewerkte. Je kan daarbij je plaats en rol in het werk verder toelichten. Wij maken vervolgens een pagina voor je aan. Bezorg ons via [ritcsonline@ehb.be](mailto:ritcsonline@ehb.be) volgende zaken:

- een synopsis van het eindwerk en je rol
- motivatie
- één of meerdere beelden die aansluiten bij het eindwerk
- eventuele credits
- een pdf of dossier van het eindwerk

In de beschrijvende tekst zal worden doorverwezen naar je profiel waarlangs de geïnteresseerde contact met je kan opnemen. Je dossier zal dus niet beschikbaar zijn voor RITCS ONLINE. Voor een voorbeeld kan je terecht op [ritcsonline.be](http://ritcsonline.be) onder 'Schrijven'.

#### Student Podiumtechnieken

Als podiumtechnieker kan je een plaats op RITCS ONLINE bekomen door een korte beschrijving te geven van het eindwerk waar je aan meewerkte, de stage die je liep en een techniek die je verder in je bachelor hebt onderzocht. Je kan daarbij je plaats en rol in het werk verder toelichten. Wij maken vervolgens een pagina voor je aan. Bezorg ons via [ritcsonline@ehb.be](mailto:ritcsonline@ehb.be) volgende zaken:

- Omschrijving laatste jaar: eindwerk, stage eventuele techniek
- één of meerdere beelden die aansluiten bij je parcours
- eventuele credits
- ander ondersteunend materiaal

In de beschrijvende tekst zal worden doorverwezen naar je profiel waarlangs de geïnteresseerde contact met je kan opnemen. Voor een voorbeeld kan je terecht op [ritcsonline.be](http://ritcsonline.be) onder 'Schrijven'.

#### Student Production Management

Als student Production Management kan je een plaats op RITCS ONLINE bekomen door een korte beschrijving te geven van het eindwerk waar je aan meewerkte, de stage die je liep en je bachelorproef. Je kan daarbij je plaats en rol verder toelichten. Wij maken vervolgens een pagina voor je aan. Bezorg ons via [ritcsonline@ehb.be](mailto:ritcsonline@ehb.be) volgende zaken:

- Omschrijving laatste jaar: eindwerk, stage eventuele techniek
- één of meerdere beelden die aansluiten bij je parcours
- eventuele credits
- ander ondersteunend materiaal

In de beschrijvende tekst zal worden doorverwezen naar je profiel waarlangs de geïnteresseerde contact met je kan opnemen. Voor een voorbeeld kan je terecht op [ritcsonline.be](http://ritcsonline.be) onder 'Schrijven'.

# VRAGEN

VRAGEN OVER RITCS ONLINE?  
Contacteer Frin Platteeuw via  
[frin.platteeuw@ehb.be](mailto:frin.platteeuw@ehb.be) of vraag naar  
Frin Platteeuw via 02 507 14 11